

STIC Investments

스틱인베스트먼트

■ Seoul ■ Singapore ■ Ho Chi Minh ■ Taipei

STIC Investments

스틱인베스트먼트는
투자보국 (投資報國)의 경영철학 아래
사회책임투자를 적극 실천하고 있습니다.

STIC Investments

Company overview

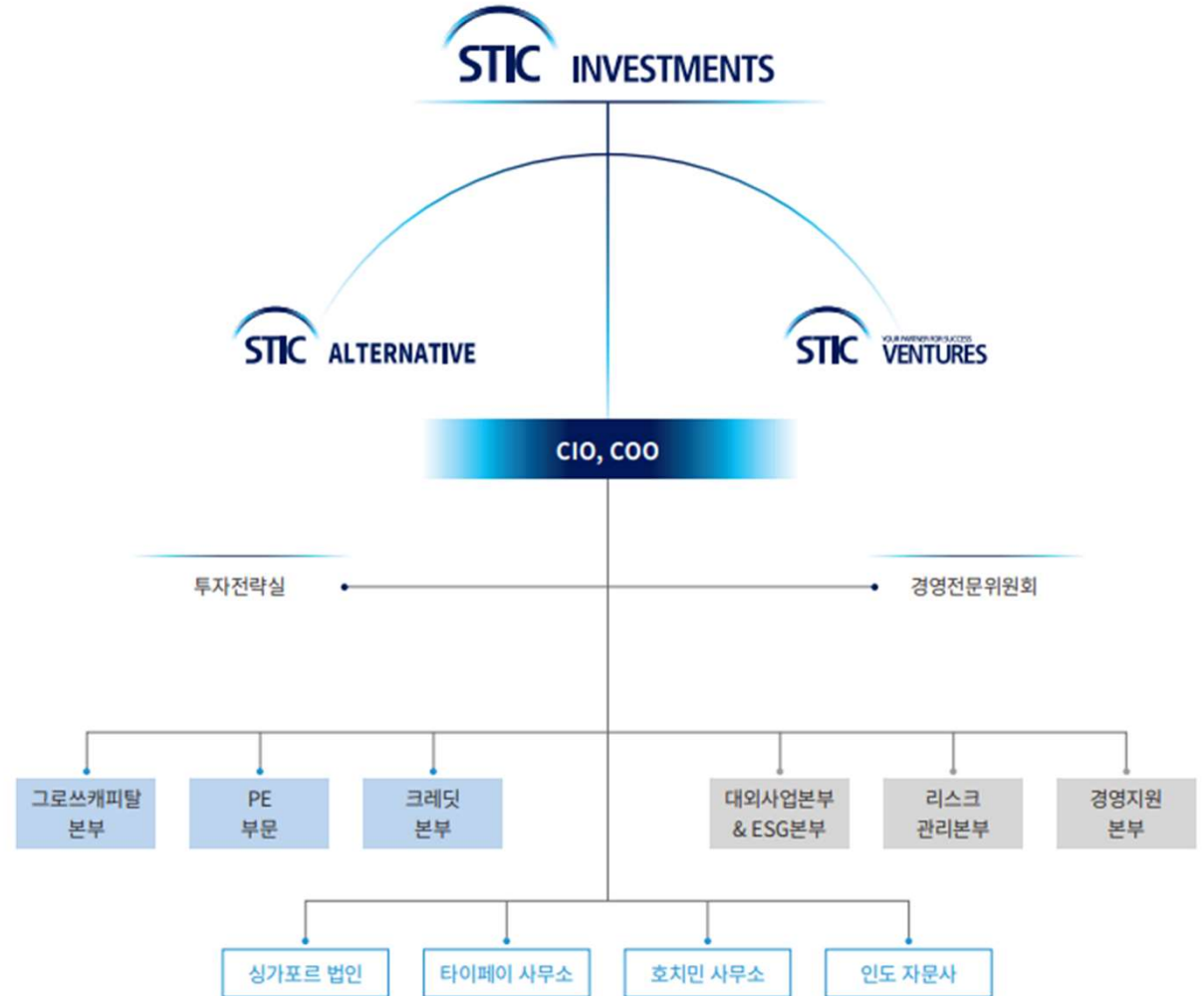
■ Seoul ■ Singapore ■ Ho Chi Minh ■ Taipei

▣ 연혁 및 조직

주요 연혁

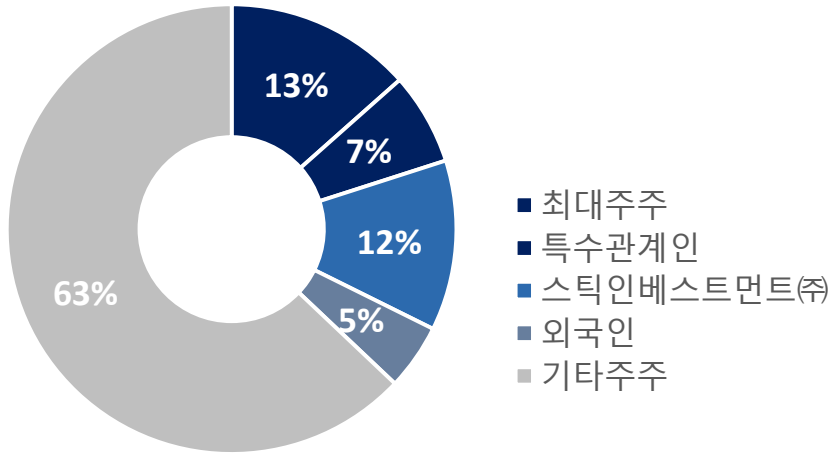
1999	7월	스틱인베스트먼트(주) 설립
2008	6월 9월	타이페이 사무소 설립 호치민 사무소 설립
2018	6월 7월	스틱얼터너티브(주) 신설 스틱벤처스(주) 인적 분할
2021	12월	디피씨주식회사(제조부문)에 흡수합병 스틱인베스트먼트(주) KOSPI 상장
2022	1월 3월 4월 5월	디피씨주식회사(제조부문) 물적분할 디피씨주식회사(제조부문) 매각 싱가포르 법인 설립 PEF 전업집단 지정

조직



▣ 기업개요

주주구성



기준: 2023.06

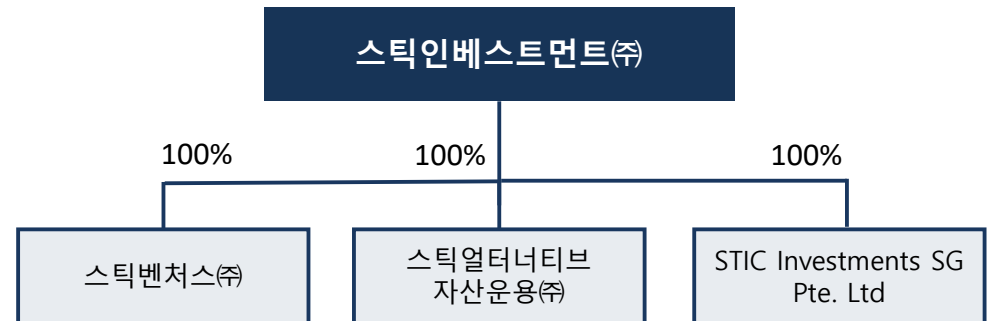
주주구분	주식수(주)	지분율(%)	비고
도용환	5,600,000	13.44	최대주주
특수관계인	2,764,301	6.63	임원 등
스티크인베스트먼트(주)	5,106,766	12.25	자기주식
외국인	1,923,097	4.61	
기타주주	26,229,582	63.07	개인주주 등
합 계	41,678,175	100.00	

기업개요





기준: 2023.08

회사명	스티크인베스트먼트 주식회사	설립일	1982.06.24 (구, 스틱인베 1999.07.15)
설립자	도 용 환	대표이사	곽동걸, 곽대환
임직원수	67명(심사인력46명)	자회사	3개
종목코드	KOSPI(026890)	시가총액	2,900억원
상장일	1997.11 (상호변경 2021.12)	AUM	7.1조원
자본총계	2,294억원	상장주식수	보통주 41,678,175 주

자회사 현황



☐ 스틱인베스트먼트(“스틱”)는 투자에 대한 First Look Position을 확보하고 있는 선도 PEF 운용사입니다.

 23년의 업력	 Key Trend 선도투자자	 폭넓은 투자기회 제공	 가치제고 전문가	ESG ESG 투자자
<ul style="list-style-type: none"> • 1999년 설립 이래 다양한 산업/경제 사이클을 겪으며 풍부한 투자 경험과 우수한 성과 축적 • 2006년 이후 17개의 PE 블라인드 펀드와 8개의 프로젝트 펀드 운용 • 누적 운용자산 8.3조원 달성 	<ul style="list-style-type: none"> • 변화하는 Key Trend에 따라 새롭게 부상하는 핵심 섹터의 선도 기업에 투자 	<ul style="list-style-type: none"> • 초기 기업부터 대기업까지, 주식부터 채권까지, 소수지분부터 경영권 인수까지, 투자자의 요구에 맞는 폭 넓은 투자기회 제공 	<ul style="list-style-type: none"> • 국내 최대규모의 가치제고 전문 조직 운영으로 포트폴리오 기업들의 가치를 적극적으로 제고 • 경영전략 수립, 신사업기회 발굴, R&D, 영업/마케팅 등 다양한 분야에서 기업들의 성장을 지원 	<ul style="list-style-type: none"> • 투자보국(投資報國)이라는 경영철학 아래 사회적 책임투자 실행 • 통합 ESG 프레임워크를 구축하여 투자업무 전 영역에 ESG 요소를 적용하여 실천 • UN PRI 서명기관으로서 다양한 ESG 이니셔티브 및 의무를 적극 실천

다양한 투자 기회에 대한 First Look Position 확보

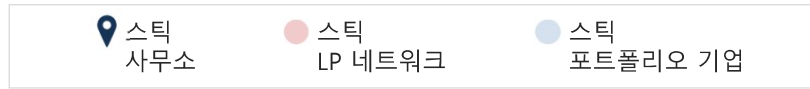
☑ 스틱은 23년의 투자 노하우와 전문성으로 신뢰를 구축 해 온 KOSPI 상장 PEF 전문 운용사입니다.

설립연도
1999년

23년간 다양한 산업/경제 사이클을 겪으며 풍부한 투자 경험과 우수한 성과 축적

파트너 합산 투자경력
200여년

합산 200년 이상의 투자 경력을 갖춘 파트너의 방대한 투자 네트워크 보유



AUM
7.1조원

현재 12개 블라인드 펀드 및 6개 프로젝트 펀드 운용 중

누적 투자기업 수
99

2006년 PEF 운용 개시 후 99건 이상의 기업에 투자 집행 (해외 투자 30여건 포함)

스틱
자회사



스틱벤처스

✓벤처캐피탈 투자 ✓AUM 6,785억원



스틱얼터너티브자산운용

✓부동산,인프라 투자 ✓AUM 9,385억원

☐ 스틱의 경영진 및 주요 임원은 PEF 업계 최고의 전문가들로 구성되어 있습니다.

시니어파트너



도 용 환 회장

- 스틱 창립자
- 한국벤처캐피탈협회 회장
- 신한생명보험 투자운용실장
- 고려대학교 대학원 경영학 (MBA)
- 고려대학교 경제학

대표파트너



박 형 권 리스크관리본부장

- 삼성그룹 법무팀장
- 미국 뉴욕주 변호사
- Georgetown University Law Center LL.M. 수료
- 한양대학교 법학

시니어파트너



곽 동 걸 CIO, 부회장

- 스틱투자자문 대표이사
- 한국소재부품장비투자기관협의회 운영위원장
- 서울대학교 대학원 경영학 (MBA)
- 영남대학교 경영학

시니어파트너



김 재 범 투자전략실장

- 국민연금 대체투자실장
- 사학연금 대체투자부장
- 서울대학교 경제학

시니어파트너



곽 대 환 COO, 대표이사

- IBK투자증권 PI, PEF 담당
- 국민연금 해외투자실장
- 국민연금 리스크관리실장
- 서울대학교 경제학

시니어파트너



채 진 호 PE부문 대표

- 골든폴 공동창립자, 대표이사
- 케이아이파트너스 기업구조조정
- 서울대학교 대학원 경제학
- 서울대학교 경제학

시니어파트너



서 동 규 총괄대표

- 삼일PwC 경영위원 대표
- 서울대학교 대학원 경영학 (MBA)
- 서울대학교 경영학

시니어파트너

파트너



이 경 형 그로스캐피탈본부장

- KTB 네트워크 운용역
- 정보통신정책연구원
- 연세대학교 대학원 경영학 (MBA)
- 연세대학교 경영학

파트너



강 일 성 크레딧본부장

- 미래에셋대우 PEF 운용역
- 신영증권 리서치센터 애널리스트
- 서울대학교 경제학

파트너



Andy Chang 대만소장

- Aqua Asia Asset Management
- Kwang Wu Institute of Technology 기계공학
- Drexel University 회계학, MBA

파트너



박기수 ESG/대외사업본부장

- Barclays/Natixis/Deutsche
- 삼성생명 대체투자 운용역
- 연세대학교 대학원 경영학 (MBA)
- 연세대학교 사회학


파트너



이상현 PE부문

- 스틱인베스트먼트
- University of Michigan 정치학

파트너



조재용 PE부문, 싱가포르소장

- Affinity Equity Partners
- Macquarie Capital
- Merrill Lynch
- Cornell University 호텔경영학/재무학


파트너



이혁진 PE부문

- Bain & Company 서울대표
- The university of Chicago 경영학 (MBA)
- 연세대학교 행정학

파트너



이준호 리스크관리

- 김&장법률사무소 변호사
- 삼일회계법인 회계사
- 서울대학교 법과대학원 박사수료
- 서울대학교 대학원 경영학(MBA)
- 서울대학교 경영학

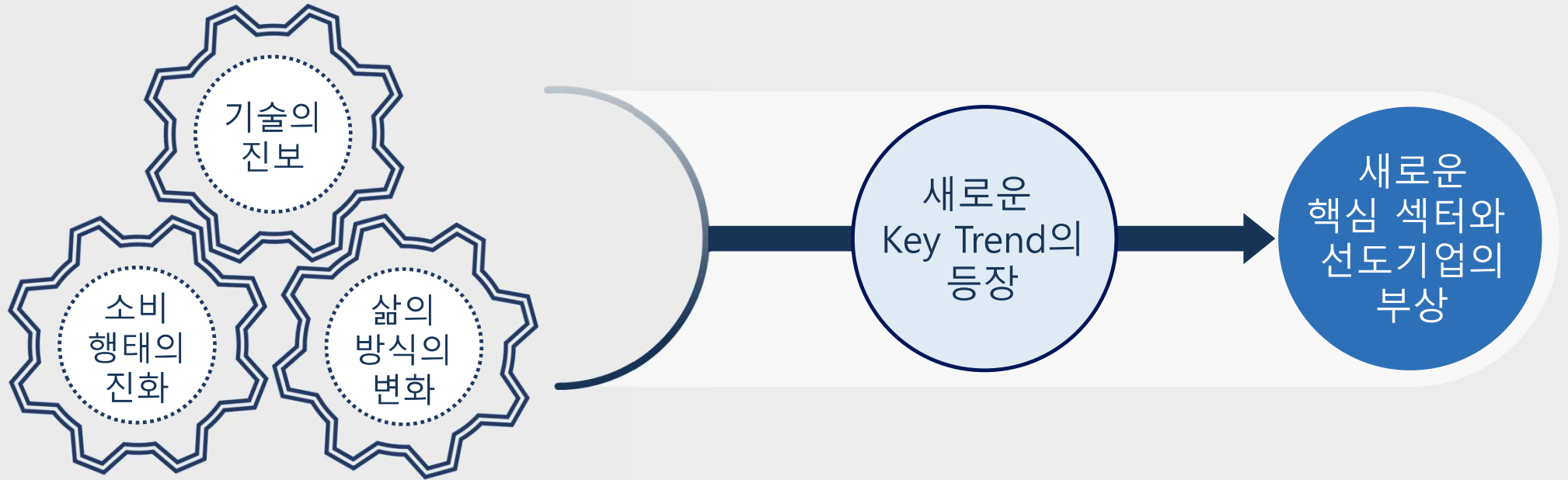
파트너

STIC Investments

Investment overview

■ Seoul ■ Singapore ■ Ho Chi Minh ■ Taipei

☐ 스틱은 변화하는 Key Trend 에 따라 새롭게 부상하는 핵심 섹터의 선도 기업에 주목하고 있습니다.



TREND 01

Digital Transformation

주요 투자 섹터



E-commerce



모빌리티



미디어

TREND 02

Energy Transition

주요 투자 섹터



친환경 차량



배터리



친환경 에너지

TREND 03

Demographic Change

주요 투자 섹터



제약/바이오



건강기능식품



피트니스

☐ 스틱은 투자자들에게 기업의 성장 단계 및 투자 방식에 따른 폭넓은 투자 스펙트럼을 제공하고 있습니다.

기업 성장단계 / 기대 수익 및 리스크

투자 방식

투자 Tranche

기대 수익 및 리스크



단독 Buyout



SI와 공동 Buyout



소수지분 투자

Equity

- ☐ 1 보통주
- ☐ 2 우선주

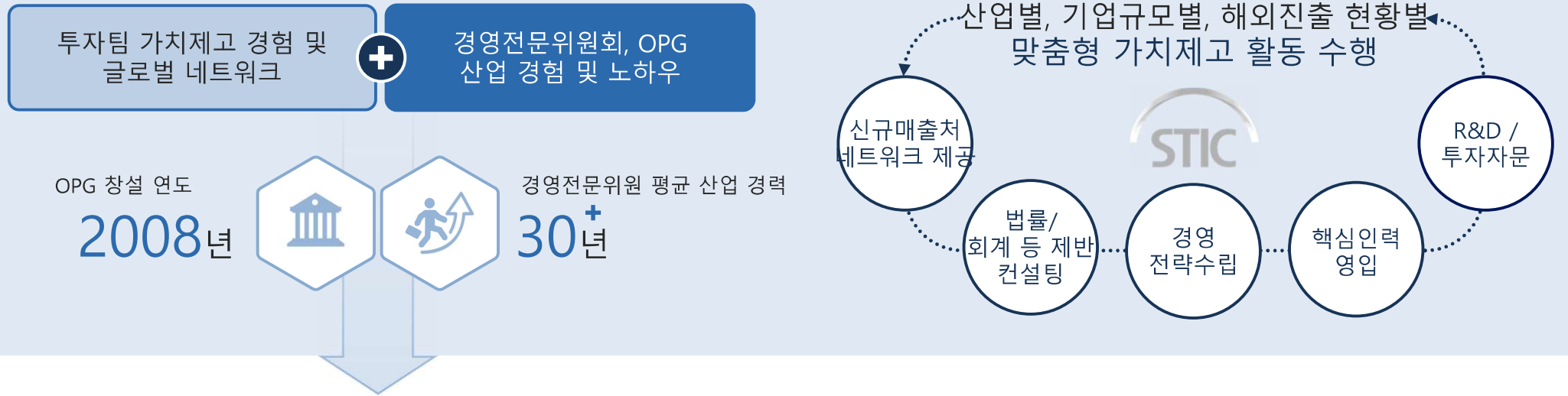
Mezzanine

- ☐ 1 상환전환우선주(RCPS)
- ☐ 2 전환사채(CB)
- ☐ 3 신주인수권(BW)

Credit

- ☐ 1 직접 대출
- ☐ 2 채권

☐ 스틱은 국내 최대 규모의 자체 가치제고 전담 조직(OPG)을 통해 맞춤 가치제고 활동을 수행하고 있습니다.



김 현 표 위원장

- SK가스 전무
- SK네트웍스 부사장
- M&A 성장전략 자문



백 봉 주 위원

- 삼성전자 CIS 총괄, 삼성전자 해외 생산/판매법인 대표이사
- 사업전략 기획, ICT 기업 해외진출 자문



김 기 태 위원

- SK이노베이션 E&P 사장, SK주식회사 CMS 사업부장
- R&D 및 신사업 자문



배 종 하 위원

- 농림수산부 실장, UN FAO 베트남사무소장
- 투자기업 베트남 진출 자문



이 인 찬 위원

- 화승 글로벌 총괄 사장, 대한전선 부사장, 효성 전무, 삼성전자 그룹장
- 투자기업 해외 영업/마케팅, 개발/생산 자문



강 신 우 위원

- 한화자산운용 CEO, 한국투자공사(KIC) CIO
- 국제 금융 및 투자 자문



박 계 현 위원

- 한국스마트카드 CEO, LG N-SYS CEO, LG CNS 부사장
- 사업전략 기획, 성장전략 자문

☐ 스틱은 투자보국이라는 경영철학 아래 ESG를 적극 실천하여 사회적 책임을 다하고 있습니다.

STIC ESG 행보

1999 투자보국(投資報國)

- 고객중심, 인재제일, 투명경영의 경영원칙을 바탕으로 투자기업의 성장을 통한 경제적 및 사회적 기여
- 사회적 책임을 이행하는 투자 집행

2006 네거티브 스크리닝 도입

- 주류, 담배, 도박 등 투자배제 산업 리스트 및 이들 산업에 대한 Negative Screening 제도 도입
- 중동 LP를 위한 Shariah 율법 준수 펀드 운용

2017 스튜어드십코드 제정

투자 기업의 의사결정에 적극 참여하여 기업의 투명경영을 유도하여 건전한 성장 추구

2021 UN PRI 서명 기관 등록

UN PRI의 공식 서명 기관으로써, 다양한 ESG 이니셔티브 및 의무를 적극 실천

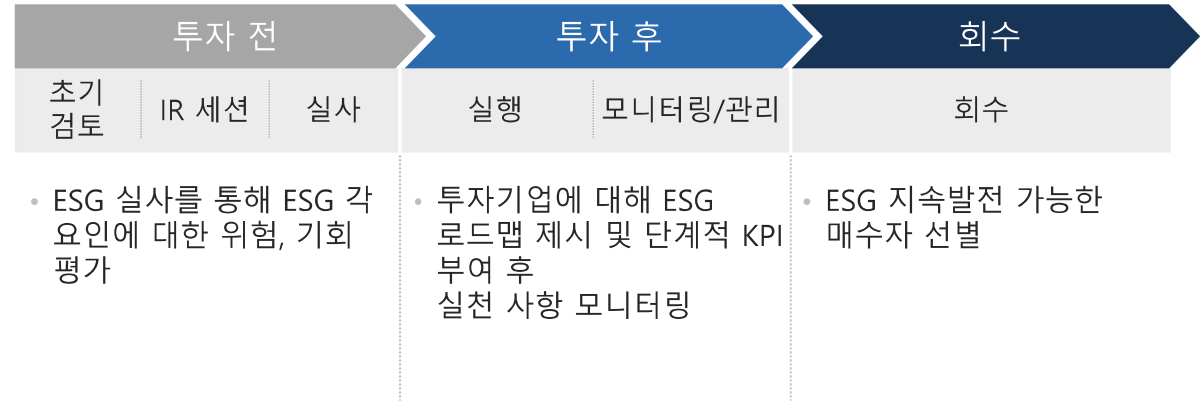
Signatory of:



STIC ESG

STIC ESG 프레임워크

- 01 ESG 정책 및 투자 단계별 실천 가이드라인 도입을 통해 ESG 실천을 구체화
- 02 ESG 실행력 제고를 위해 ESG 본부 설립 및 ESG 위원회 운영



ESG 정보 공개

LP 및 이해관계자들에게 투자기업에 대한 ESG 관련 정보 공개 및 보고

05 운용 펀드

☞ 스틱은 현재 7.1조원에 달하는 자산을 운용 중입니다.

전략	투자 규모	Tranche	펀드종류	설립연도	펀드명	펀드현황	펀드규모(억원)
오퍼튜니티	대기업·중견기업	Equity / Mezzanine	블라인드	2023	STIC Opportunities III	펀딩 중	20,002
			블라인드	2019	STIC Opportunities II	투자 중	12,200
			블라인드	2016	STIC Opportunities I	회수 중	6,032
			블라인드	2014	STIC M&A Opportunities	회수 중	2,210
			블라인드	2014	STIC COPA	회수 중	5,000
			프로젝트	2021	STIC Opportunities II – Project I	회수 중	5,596
			프로젝트	2021	STIC Opportunities II – Project G	회수 중	1,585
			프로젝트	2018	STIC Frontier	회수 중	1,729
			프로젝트	2017	STIC M&A Opportunities – Project D	회수 중	370
그로스캐피탈	중견기업·중소기업	Equity / Mezzanine	블라인드	2021~22	STIC Asia Growth II	투자 중	5,550
			블라인드	2018	STIC Asia Growth I	회수 중	3,170
			블라인드	2013	STIC Growth III	회수 중	4,834
			블라인드	2009	STIC Growth II	청산	2,410
			블라인드	2006	STIC Growth I	청산	1,419
크레딧	대기업·중견기업	Mezzanine / Credit	프로젝트	2023	STIC Eugene Star	투자 중	3,005
기타	-		블라인드	-	기타 청산 블라인드 펀드	청산	7,442
			프로젝트	-	기타 청산 프로젝트 펀드	청산	910
현재 운용 규모							71,283
누적 운용 규모(청산 펀드 포함)							83,464

* 2023년 8월 14일 기준

06 주요 포트폴리오

☐ 스틱은 변화하는 Key Trend 에 따라 새롭게 부상하는 핵심 섹터의 선도 기업에 주목하고 있습니다.

PE(오퍼튜니티)

주요 포트폴리오	 롯데에너지머티리얼즈			
			 	

Growth Capital

주요 포트폴리오	 신흥에스이씨(주)				
					 DS Electera Open a better future

Ventures

주요 포트폴리오	 SMLAB Singular Materials Laboratory	 GigaVis Giga Vision Inspection System			
					

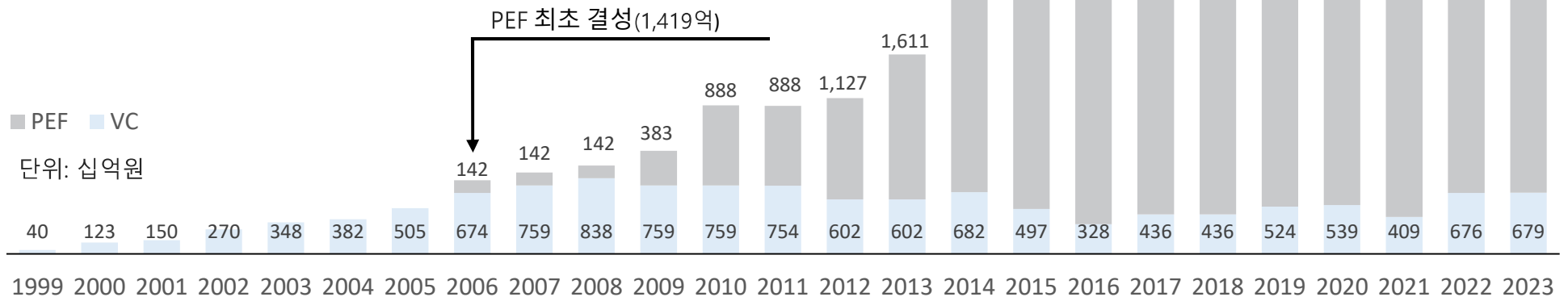
☞ 스틱은 현재 총 7.8조원(PEF7.1조, VC 0.7조)에 달하는 자산을 운용 중입니다.

지속적인 중대형 펀드 결성을 통해 AUM 7.8조의 국내 대표 PEF 및 VC로 성장

국내 PEF AUM 순위(2023. 3. 기준, 금감원)

순위	회사명(GP)	금액(억원)
1	한앤컴퍼니	112,621
2	엠비케이파트너스	107,284
3	아이엠애프라이빗에쿼티	63,168
4	스틱인베스트먼트	62,589
5	아이엠엠인베스트먼트	46,959
6	연합자산관리	33,177
7	한국산업은행	30,304
8	맥쿼리자산운용	25,936
9	스카이레이크에쿼티파트너스	25,246
10	소프트뱅크벤처스	24,752

* 해외PEF는 제외



STIC Investments

Financial Summary

■ Seoul ■ Singapore ■ Ho Chi Minh ■ Taipei

☑ FY2023 2Q Highlight

경영실적

영업수익 158억원, 영업이익 68억원, 당기순이익 92억원(연결재무제표 기준)

신규 대형펀드(SOF3호)의 성공적인 펀드결성으로 안정적인 관리보수 확보 → **이익레벨 상승**

인건비(성과상여금) 및 투자비용(지분법손실, 투자주식 평가손실) 감소 → **영업비용 감소**

펀드결성

스틱오퍼튜니티제삼호사모투자 합자회사 5차 클로징(23.08.10) 완료(2조원)

→ 국내 및 해외 LP 대상 펀드레이징 진행중이며 최종 2.4조원대 펀드 결성을 목표로 함

투자 및 회수

뮤직카우 700억 추가 투자, 대영채비 600억 추가 투자, 쥬비스다이어트 200억 추가 투자,

덕산일렉테라 400억 신규 투자

▣ FY2023 2Q Financial Highlights

실적 Review

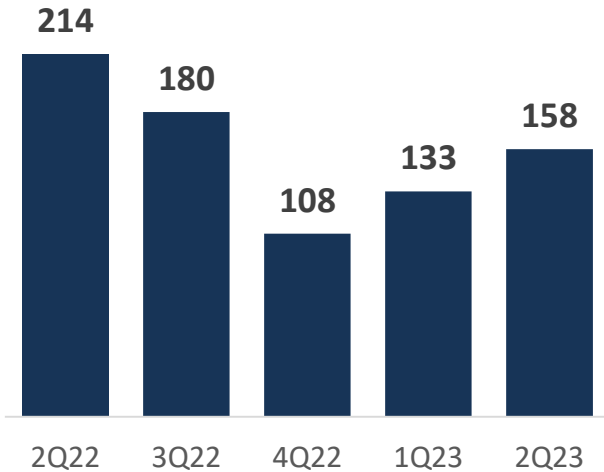
영업수익 158억원 (QoQ +19% / YoY -26%) : SOF3호 펀드 관리보수 증가, 성과보수 미발생

영업이익 68억원 (QoQ +26% / YoY -14%) : 지분법 손실 및 투자주식평가손실 감소, 인건비(성과상여) 감소

당기순이익 92억원 (QoQ +119% / YoY +96%) : 스틱얼터너티브자산운용 연결조정에 따른 감액분 환입 포함

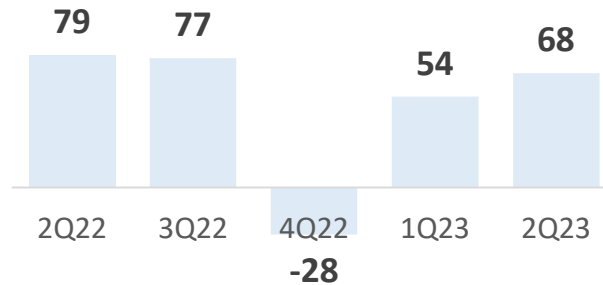
분기 영업수익

(단위:억원)



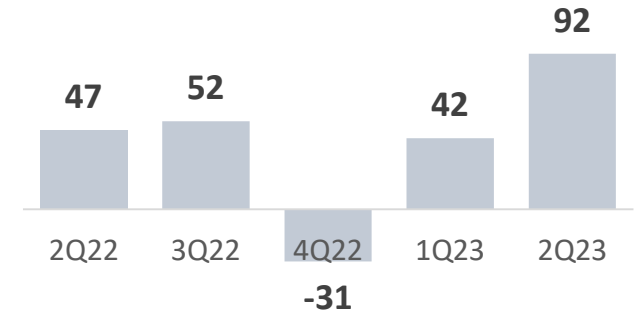
분기 영업이익

(단위:억원)



분기 당기순이익

(단위:억원)



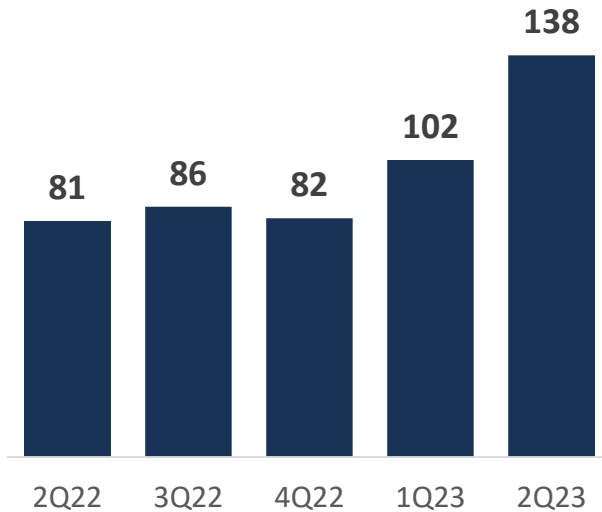
▣ 영업수익 구성

2Q23 영업수익 158억원 (QoQ +19% / YoY -26%)

- 관리보수: SOF3호 펀드 결성으로 관리보수 증가
- 성과보수: 2Q 중 포트폴리오 회수 및 분배가 발생하지 않아 성과보수 없음
- 투자수익등: 지분법이익, 이자수익 감소

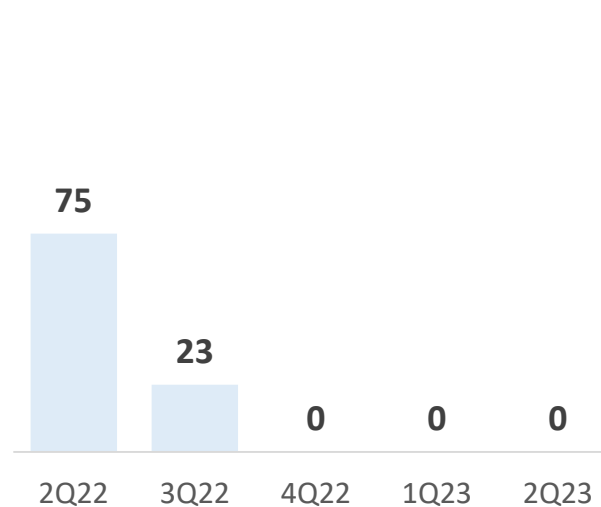
관리보수

(단위:억원)



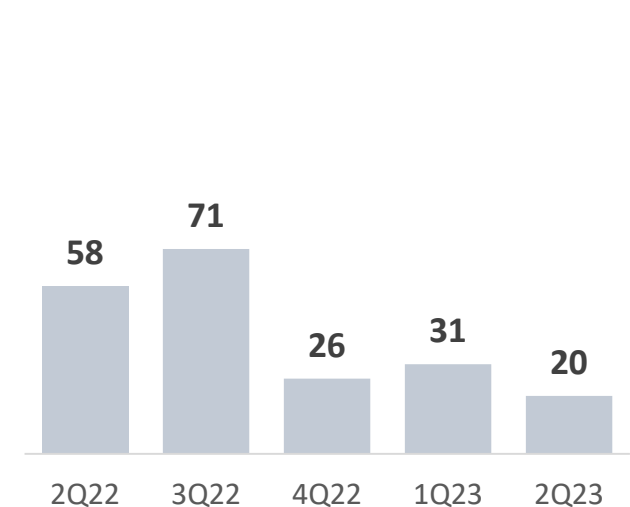
성과보수

(단위:억원)



투자수익 등

(단위:억원)

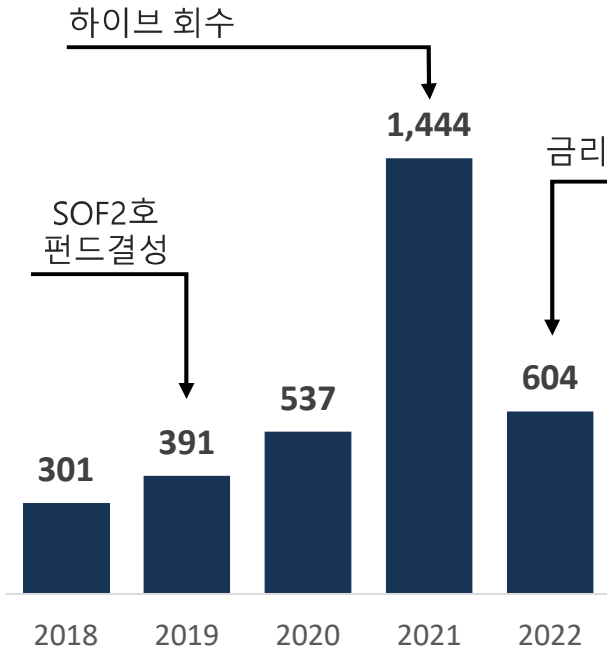


☐ 5개년도 연간실적(2018 ~ 2022)

- 운용중인 펀드 규모(AUM)의 성장으로 지속적인 관리보수 증가
- 2021년 하이브(구, 빅히트), 2022년 HK이노엔 회수(exit)로 성과보수 발생
- 2022년 금리인상으로 투자기업 회수 지연 및 평가손실 발생

영업수익

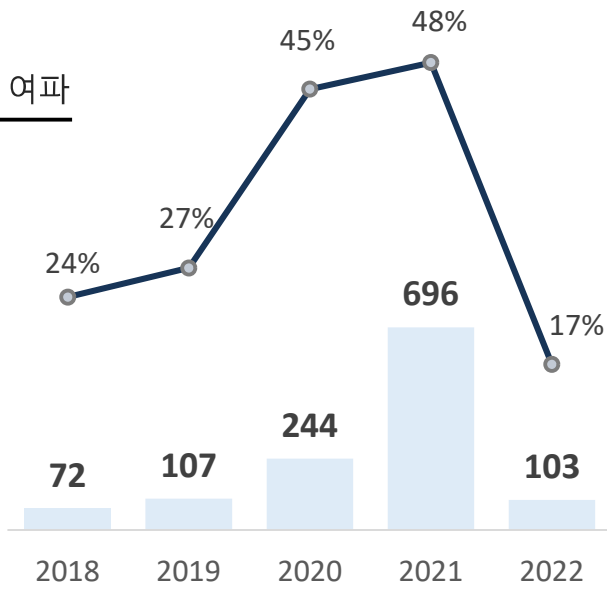
(단위:억원)



*투자부문 실적만 포함

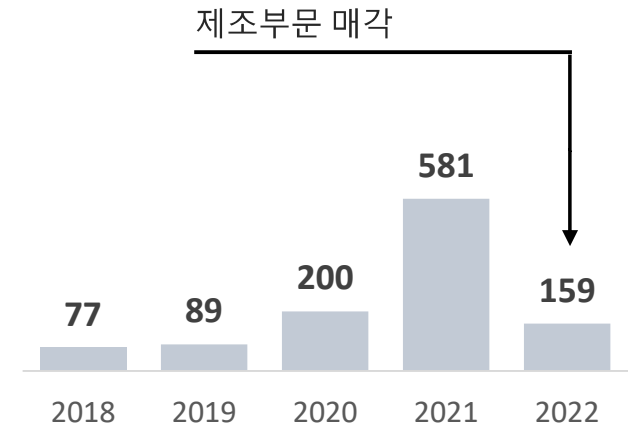
영업이익(률)

(단위:억원)



당기순이익

(단위:억원)



▣ FY2023 2Q 연결 실적

■ 요약연결재무상태표

(단위: 백만원)

과 목	2023년 상반기	2022년	증감	
			금액	비율
유동자산	72,253	74,239	△1,986	
비유동자산	183,736	179,710	4,026	
자산총계	255,989	253,949	2,040	
유동부채	9,178	13,749	△4,571	
비유동부채	8,157	7,898	259	
부채총계	17,335	21,647	△4,312	
납입자본	59,675	59,675	0	
이익잉여금	187,444	181,321	6,123	
기타자본항목	△8,614	△8,882	268	
비지배지분	148	188	△40	
자본총계	238,654	232,302	6,352	
부채와자본총계	255,989	253,949	2,040	

■ 요약연결손익계산서

(단위: 백만원)

과 목	2023년 상반기	2022년 상반기	증감	
			금액	비율
영업수익	29,150	31,679	△2,529	-8.0%
관리보수	23,981	15,974	8,007	50.1%
성과보수	-	7,525	△7,525	-
투자수익*	3,491	5,399	△1,908	-35.3%
경영자문수수료	-	1,771	△1,771	-
이자수익 등	1,678	1,010	668	66.1%
영업비용	17,026	26,276	△9,250	-35.2%
투자비용*	1,107	6,427	△5,320	-82.8%
판관비 등	15,919	19,849	△3,930	-19.8%
영업이익	12,123	5,402	6,721	124.4%
영업외손익	4,180	262	3,918	1,495.4%
중단영업이익**	-	9,310	△9,310	-
당기순이익	13,443	13,841	-398	-2.9%

주*) 회사가 투자한 펀드 내의 피투자회사 주가변동 영향에 따른 관계기업평가손익과 매도가능증권평가손익으로 실현된 손실이 아닌 평가손실로 향후 거시적인 주가 흐름에 따라 변동가능

주**) 제조사업부문(디피씨㈜) 매각차익

▣ FY2023 2Q 실적

■ 요약재무상태표

(단위: 백만원)

과 목	2023년 상반기	2022년	증감	
			금액	비율
유동자산	57,072	67,094	△10,022	
비유동자산	159,867	156,293	3,574	
자산총계	216,939	223,387	△6,448	
유동부채	5,416	11,978	△6,562	
비유동부채	5,518	5,364	154	
부채총계	10,935	17,342	△6,407	
납입자본	59,675	59,675	0	
이익잉여금	156,132	52,933	103,199	
기타자본항목	△9,803	93,436	△103,239	
자본총계	206,004	206,045	-41	
부채와자본총계	216,939	223,387	△6,448	

주*) 기타자본항목의 자본잉여금을 이익잉여금으로 대체함
(2023년 3월 28일 정기주주총회에서 가결)

■ 요약손익계산서

(단위: 백만원)

과 목	2023년 상반기	2022년 상반기	증감	
			금액	비율
영업수익	24,073	25,908	△1,835	-7.08%
관리보수	19,755	12,058	7,697	63.83%
성과보수	-	7,525	△7,525	-
투자수익*	2,570	3,405	△835	-24.52%
경영자문수수료	113	1,921	△1,808	-94.12%
이자수익 등	1,634	999	635	63.56%
영업비용	14,754	23,480	△8,726	-37.16%
투자비용*	972	6,418	△5,446	-84.86%
판관비 등	13,782	17,062	△3,280	-19.22%
영업이익	9,319	2,427	6,892	283.97%
영업외손익	65	243	△178	-73.25%
중단영업이익**	-	21,410	△21,410	-
당기순이익	7,059	23,481	△16,422	-69.94%

주*) 회사가 투자한 펀드 내의 피투자회사 주가변동 영향에 따른 관계기업평가손익과 매도가능증권평가손익으로 실현된 손실이 아닌 평가손실로 향후 거시적인 주가 흐름에 따라 변동가능

주**) 제조사업부문(디피씨(주)) 매각차익

STIC Investments

본사

서울시 강남구 테헤란로 78길 12 MSA빌딩

Contact

IR담당 02) 3453-9664, ir@stic.co.kr

본 자료는 고객의 투자판단을 돕기 위한 정보 제공을 목적으로 작성한 참고용 자료입니다. 본 자료는 담당자가 신뢰할 수 있는 자료 및 정보를 토대로 작성한 것이나, 제공되는 정보의 완전성이나 정확성을 당사가 보장하지 않습니다. 모든 투자의사 결정은 투자자 자신의 판단과 책임하에 하시기를 바라며, 본 자료는 투자결과와 관련한 어떠한 법적분쟁의 증거로 사용될 수 없습니다. 본 자료는 당사의 저작물로서 모든 저작권은 당사에 있으며, 당사의 동의없이 본 자료를 무단으로 배포, 복제, 인용, 변형 할 수 없습니다.

